



ФЕДЕРАЛЬНАЯ СЛУЖБА
ГОСУДАРСТВЕННОЙ СТАТИСТИКИ

Оперативные данные по индексу цен производителей промышленных товаров по Камчатскому краю



за февраль 2022 года



ФЕДЕРАЛЬНАЯ СЛУЖБА
ГОСУДАРСТВЕННОЙ СТАТИСТИКИ

Индексы цен производителей промышленных товаров по Камчатскому краю

за февраль 2022 года

- 01 ИНДЕКСЫ ЦЕН ПРОИЗВОДИТЕЛЕЙ
ПРОМЫШЛЕННЫХ ТОВАРОВ (ВНУТРЕННИЙ
РЫНОК) И ИНДЕКСЫ ПОТРЕБИТЕЛЬСКИХ ЦЕН

- 02 ИНДЕКСЫ ЦЕН ПРОИЗВОДИТЕЛЕЙ
ПРОМЫШЛЕННЫХ ТОВАРОВ ПО ОТДЕЛЬНЫМ
ВИДАМ ЭКОНОМИЧЕСКОЙ ДЕЯТЕЛЬНОСТИ
(ВНУТРЕННИЙ РЫНОК)



ИНДЕКСЫ ЦЕН ПРОИЗВОДИТЕЛЕЙ* И ПОТРЕБИТЕЛЬСКИХ ЦЕН ПО КАМЧАТСКОМУ КРАЮ

В % К ДЕКАБРЮ ПРЕДЫДУЩЕГО ГОДА

ФЕВРАЛЬ 2022г. К ДЕКАБРЮ 2021г., %



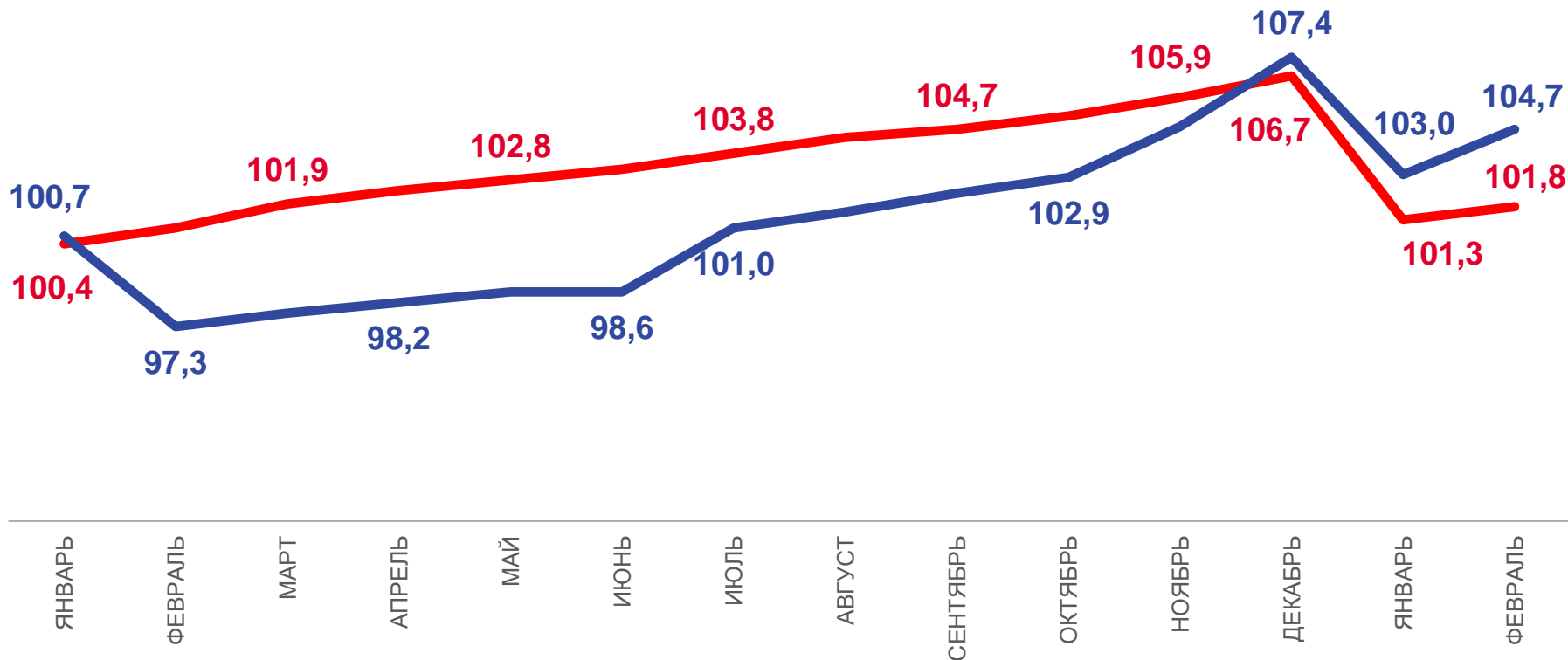
104,7

Индекс цен производителей
промышленных товаров



101,8

Индекс потребительских цен



Цены производителей промышленных товаров



Потребительские цены на товары и услуги

2021

2022

*Здесь и далее на товары, предназначенные для реализации на внутреннем рынке





ИНДЕКСЫ ЦЕН ПРОИЗВОДИТЕЛЕЙ ПРОМЫШЛЕННЫХ ТОВАРОВ ПО КАМЧАТСКОМУ КРАЮ

В % К ДЕКАБРЮ ПРЕДЫДУЩЕГО ГОДА

ФЕВРАЛЬ 2022г. К ДЕКАБРЮ 2021г., %



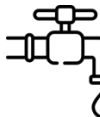
104,7

Индекс цен производителей



124,6

Добыча полезных ископаемых



119,7

Водоснабжение; водоотведение, организация сбора и утилизации отходов, деятельность по ликвидации загрязнений



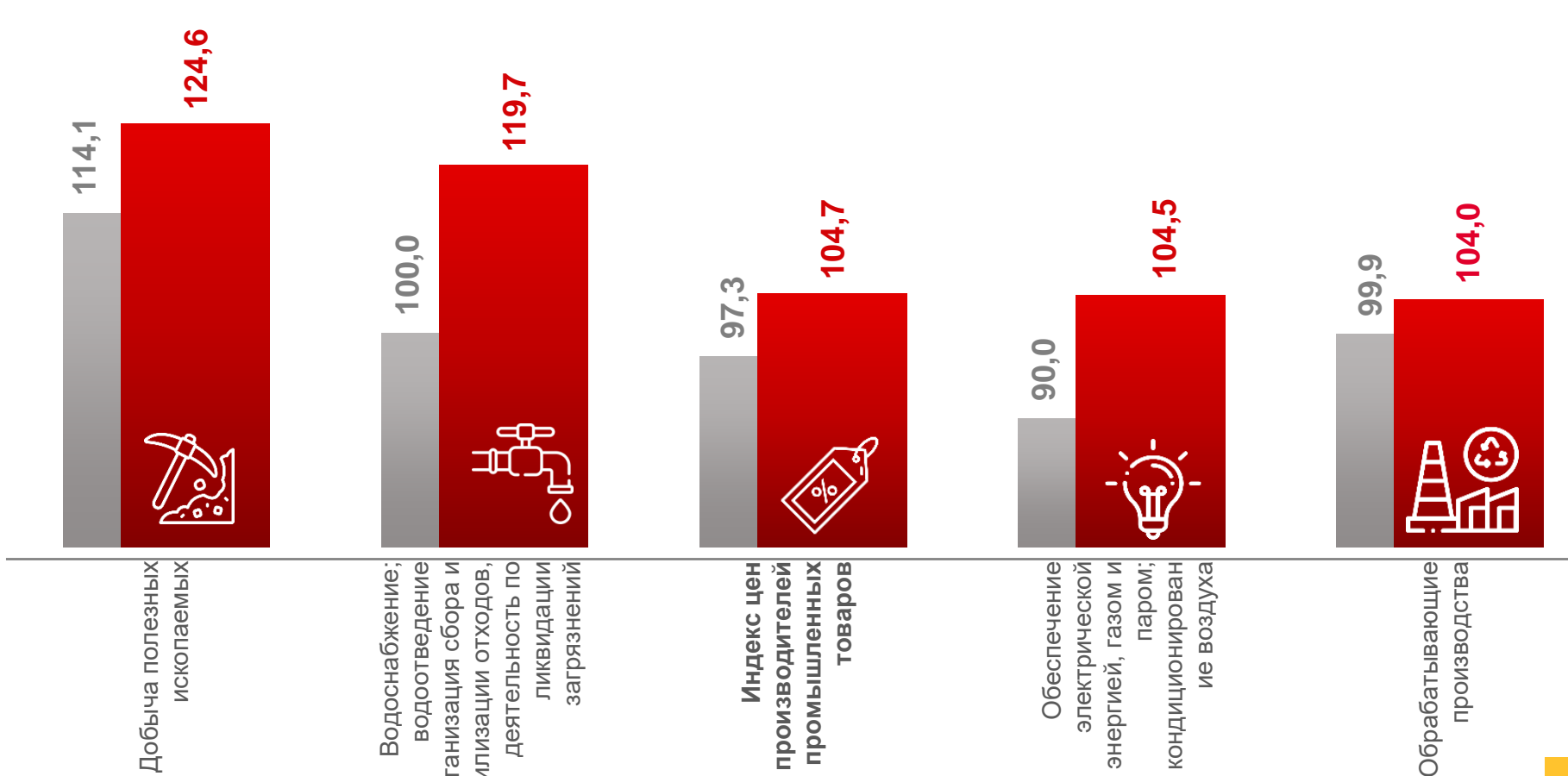
104,5

Обеспечение электрической энергией, газом и паром; кондиционирование воздуха



104,0

Обрабатывающие производства



■ Февраль 2021г. к декабрю 2020г. ■ Февраль 2022г. к декабрю 2021г.





ИНДЕКСЫ ЦЕН ПРОИЗВОДИТЕЛЕЙ ПРОМЫШЛЕННЫХ ТОВАРОВ ПО КАМЧАТСКОМУ КРАЮ

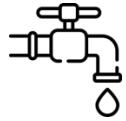
В % К ПРЕДЫДУЩЕМУ МЕСЯЦУ

ФЕВРАЛЬ 2022г. К ЯНВАРЮ 2022г., %



101,7

Индекс цен производителей



119,7

Водоснабжение; водоотведение, организация сбора и утилизации отходов, деятельность по ликвидации загрязнений



117,2

Добыча полезных ископаемых



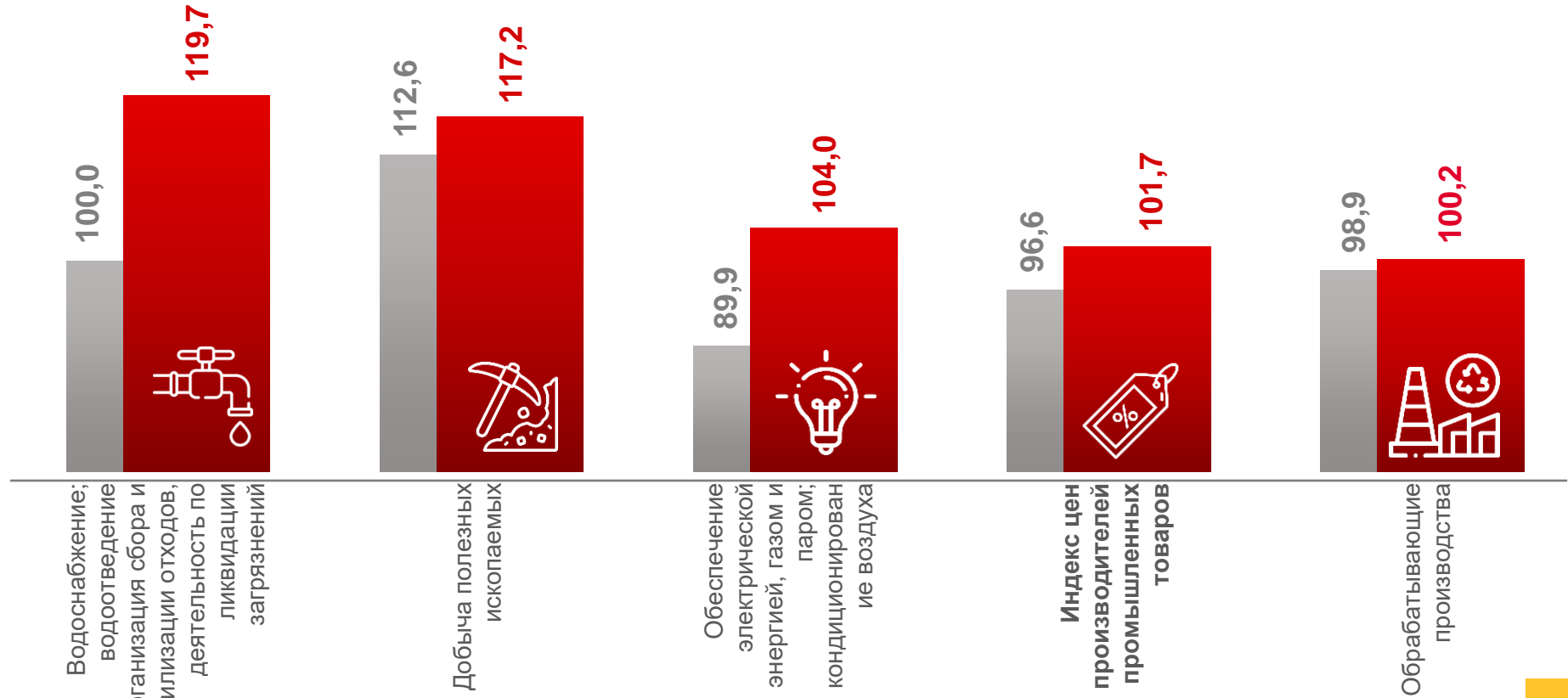
104,0

Обеспечение электрической энергией, газом и паром; кондиционирование воздуха



100,2

Обрабатывающие производства



■ Февраль 2021г. к январю 2021г. ■ Февраль 2022г. к январю 2022г.





ИНДЕКСЫ ЦЕН ПРОИЗВОДИТЕЛЕЙ ПО ДОБЫЧЕ ПОЛЕЗНЫХ ИСКОПАЕМЫХ ПО КАМЧАТСКОМУ КРАЮ В % К ПРЕДЫДУЩЕМУ МЕСЯЦУ

ФЕВРАЛЬ 2022г. К ЯНВАРЮ 2022г., %



117,2

Добыча полезных ископаемых



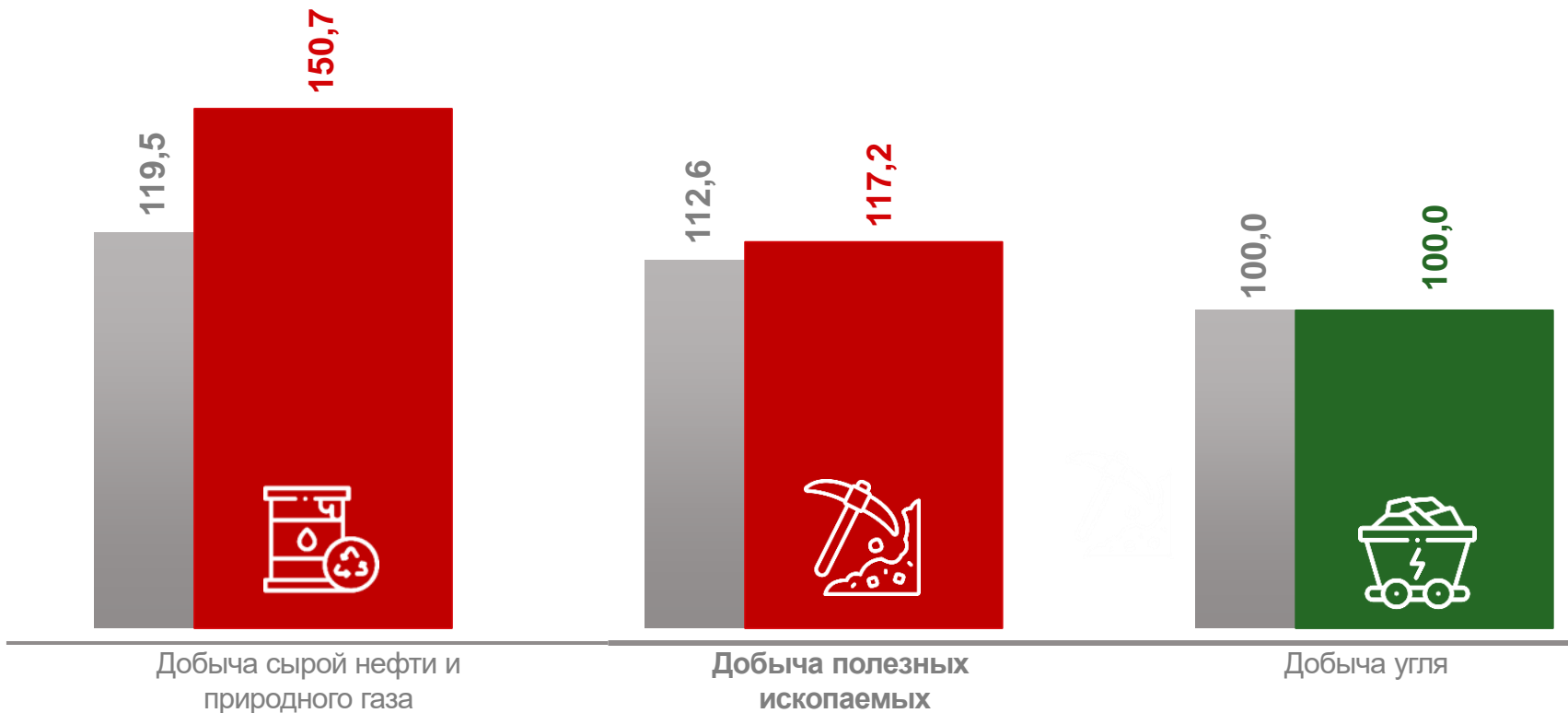
150,7

Добыча сырой нефти и природного газа



100,0

Добыча угля



■ Февраль 2021г. к январю 2021г.

■ Февраль 2022г. к январю 2022г.





ИНДЕКСЫ ЦЕН ПРОИЗВОДИТЕЛЕЙ ПО ОБЕСПЕЧЕНИЮ ЭЛЕКТРИЧЕСКОЙ ЭНЕРГИЕЙ, ГАЗОМ, ПАРОМ; КОНДИЦИОНИРОВАНИЕ ВОЗДУХА ПО КАМЧАТСКОМУ КРАЮ

В % К ПРЕДЫДУЩЕМУ МЕСЯЦУ

ФЕВРАЛЬ 2022г. К ЯНВАРЮ 2022г., %



104,0

Обеспечение электрической энергией, газом и паром; кондиционирование воздуха



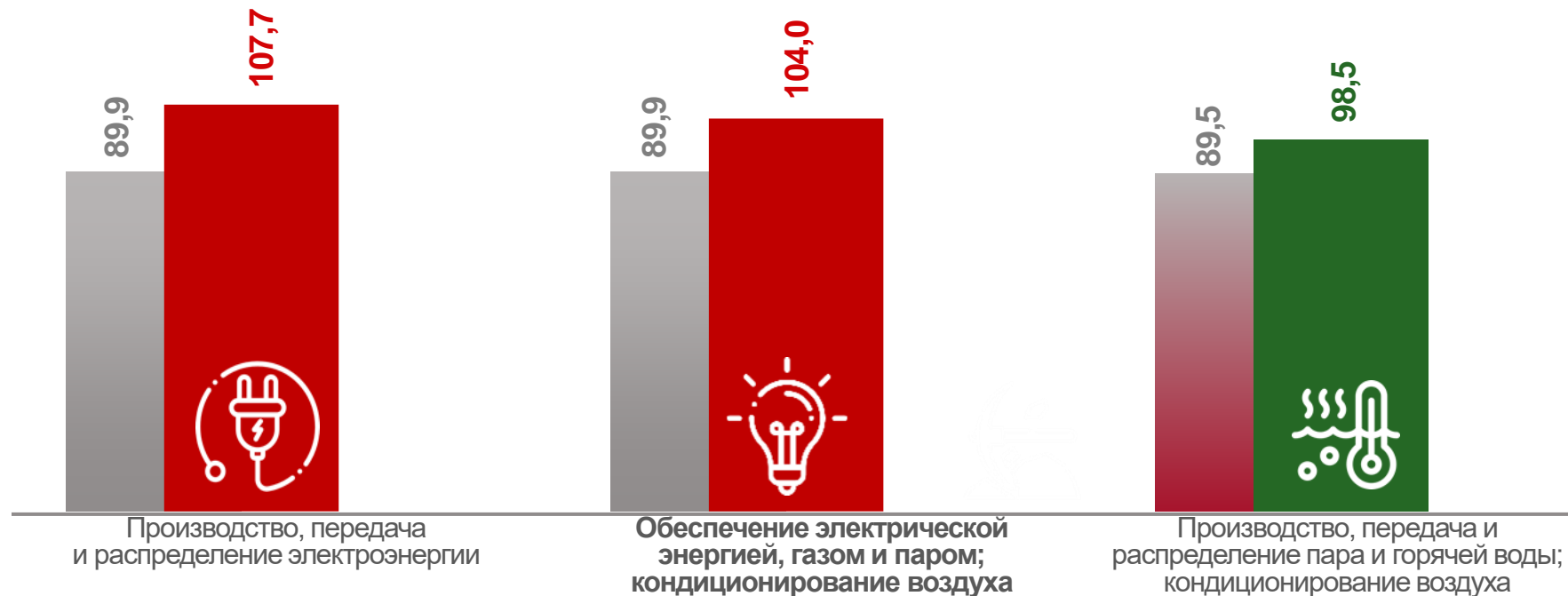
107,7

Производство, передача и распределение электроэнергии



98,5

Производство, передача и распределение пара и горячей воды; кондиционирование воздуха



■ Февраль 2021г. к январю 2021г. ■ Февраль 2022г. к январю 2022г.





ИНДЕКСЫ ЦЕН ПРОИЗВОДИТЕЛЕЙ ПО ОБРАБАТЫВАЮЩИМ ПРОИЗВОДСТВАМ ПО КАМЧАТСКОМУ КРАЮ

В % К ПРЕДЫДУЩЕМУ МЕСЯЦУ

ФЕВРАЛЬ 2022г. К ЯНВАРЮ 2022г., %



100,2

Обрабатывающие производства



103,3

Производство металлургическое



100,4

Производство напитков



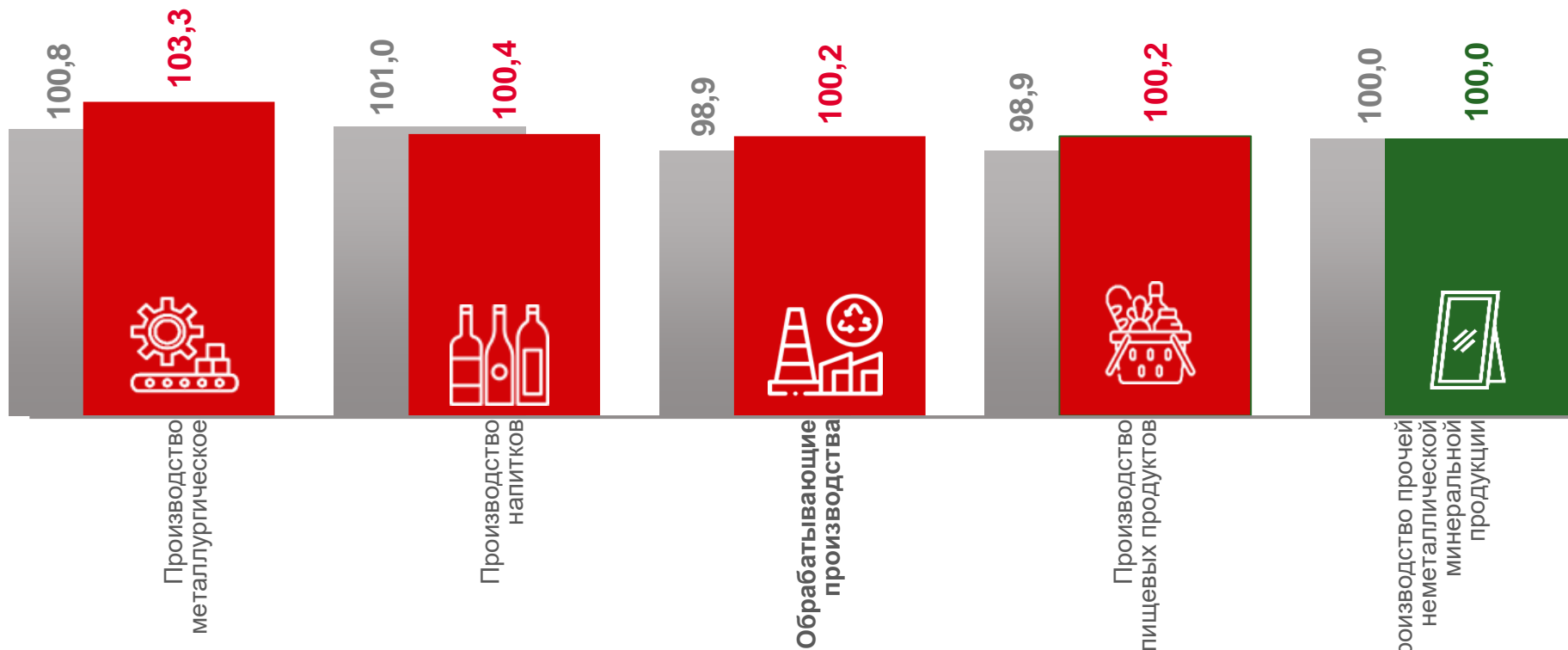
100,2

Производство пищевых продуктов



100,0

Производство прочей
неметаллической минеральной
продукции



■ Февраль 2021г. к январю 2021г. ■ Февраль 2022г. к январю 2022г.





ИНДЕКСЫ ЦЕН ПРОИЗВОДИТЕЛЕЙ ПРОМЫШЛЕННЫХ ТОВАРОВ ПО КАМЧАТСКОМУ КРАЮ

В % К СООТВЕТСТВУЮЩЕМУ МЕСЯЦУ ПРЕДЫДУЩЕГО ГОДА

ФЕВРАЛЬ 2022г. К ФЕВРАЛЮ 2021г., %



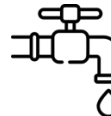
116,7

Индекс цен производителей



141,1

Добыча полезных ископаемых



136,7

Водоснабжение; водоотведение, организация сбора и утилизации отходов, деятельность по ликвидации загрязнений



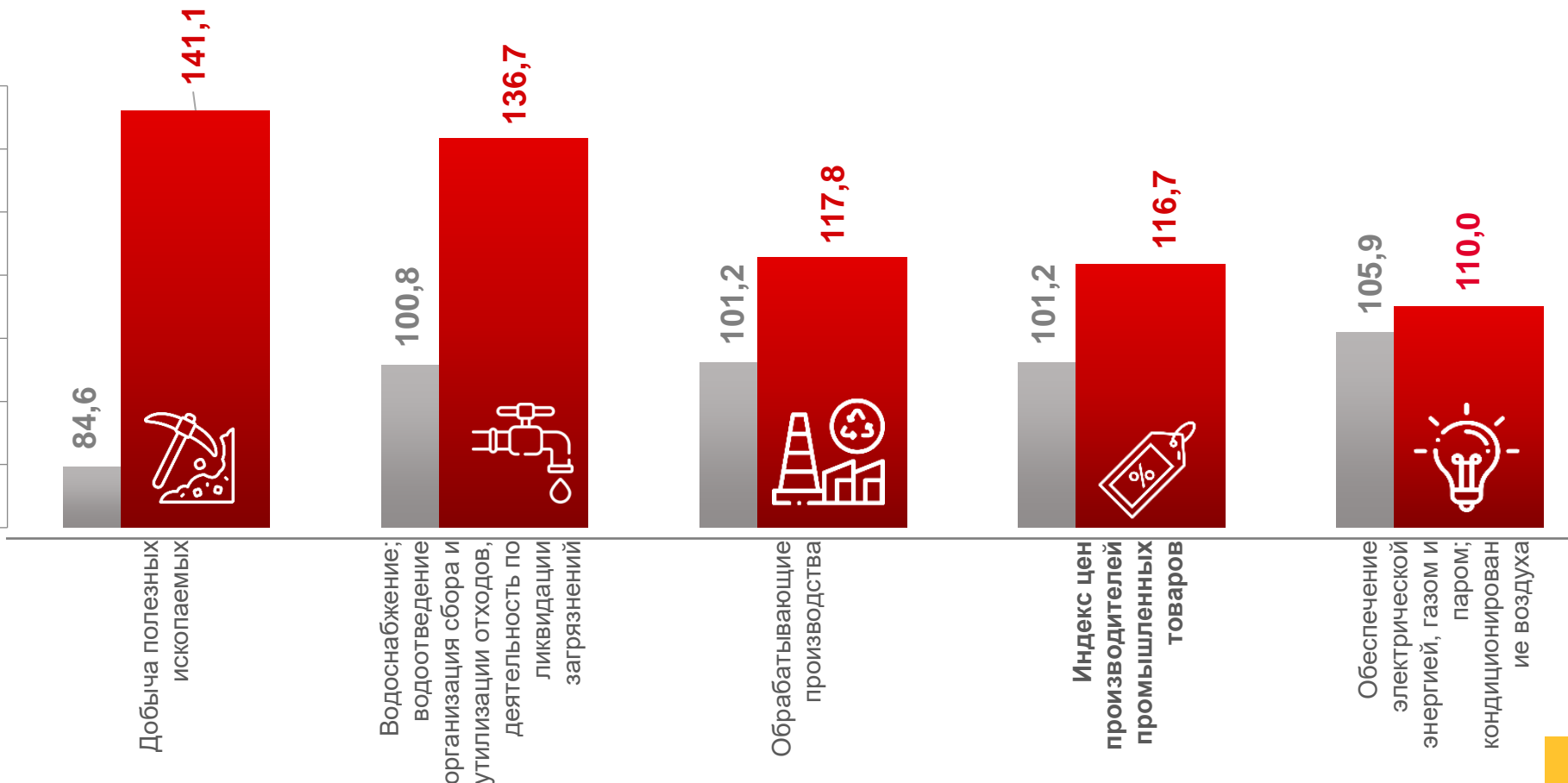
117,8

Обрабатывающие производства



110,0

Обеспечение электрической энергией, газом и паром; кондиционирование воздуха



■ Февраль 2021г. к февралю 2020г. ■ Февраль 2022г. к февралю 2021г.

